

# 2023年3月期 第3四半期決算補足資料

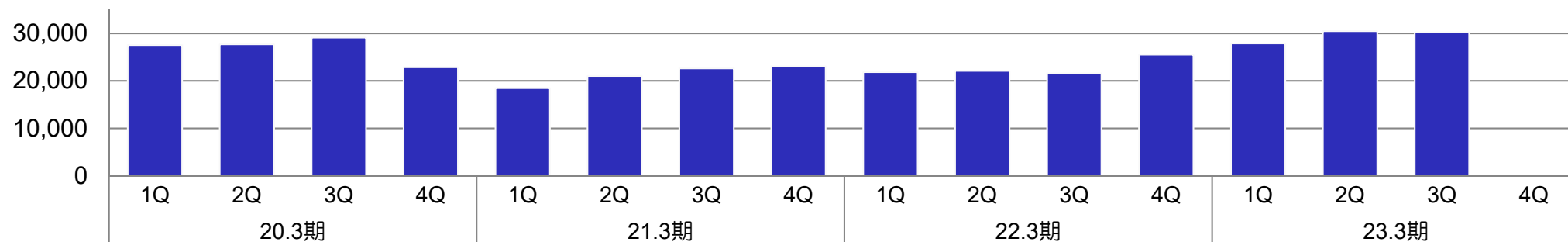
フォスター電機株式会社  
(プライム市場：6794)

# 四半期業績

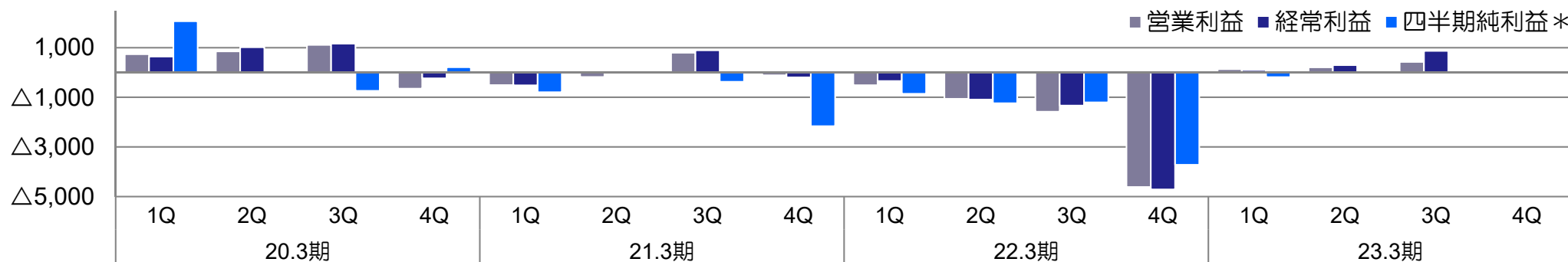
## 業績表 (百万円)

	20.3期				21.3期				22.3期				23.3期			
	1Q	2Q	3Q	4Q	1Q	2Q	3Q	4Q	1Q	2Q	3Q	4Q	1Q	2Q	3Q	4Q
売上高	27,561	27,716	29,132	22,889	18,480	21,048	22,641	23,051	21,860	22,116	21,595	25,535	27,894	30,491	30,227	
営業利益	741	853	1,117	△647	△507	△181	799	△110	△511	△1,057	△1,578	△4,611	139	212	372	
経常利益	648	1,020	1,166	△235	△518	30	900	△193	△345	△1,088	△1,329	△4,711	102	302	815	
四半期純利益*	2,067	23	△740	215	△791	△38	△373	△2,161	△857	△1,236	△1,205	△3,719	△183	△66	8	
営業利益率	2.7%	3.1%	3.8%	△2.8%	△2.7%	△0.9%	3.5%	△0.5%	△2.3%	△4.8%	△7.3%	△18.1%	0.5%	0.7%	1.2%	
経常利益率	2.4%	3.7%	4.0%	△1.0%	△2.8%	0.1%	4.0%	△0.8%	△1.6%	△4.9%	△6.2%	△18.4%	0.4%	1.0%	2.7%	
四半期純利益率*	7.5%	0.1%	△2.5%	0.9%	△4.3%	△0.2%	△1.6%	△9.4%	△3.9%	△5.6%	△5.6%	△14.6%	△0.7%	△0.2%	0.0%	

## 売上高 (百万円)



## 利益 (百万円)



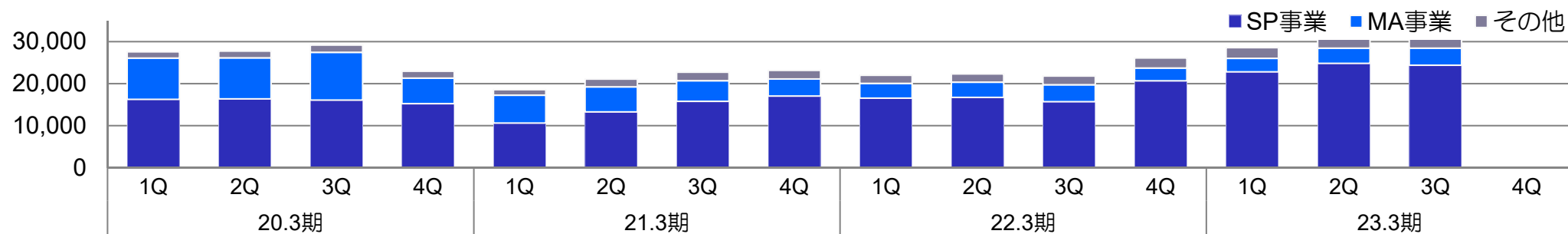
\*親会社株主に帰属する四半期純利益、売上高親会社株主に帰属する四半期純利益率

# セグメント別四半期業績

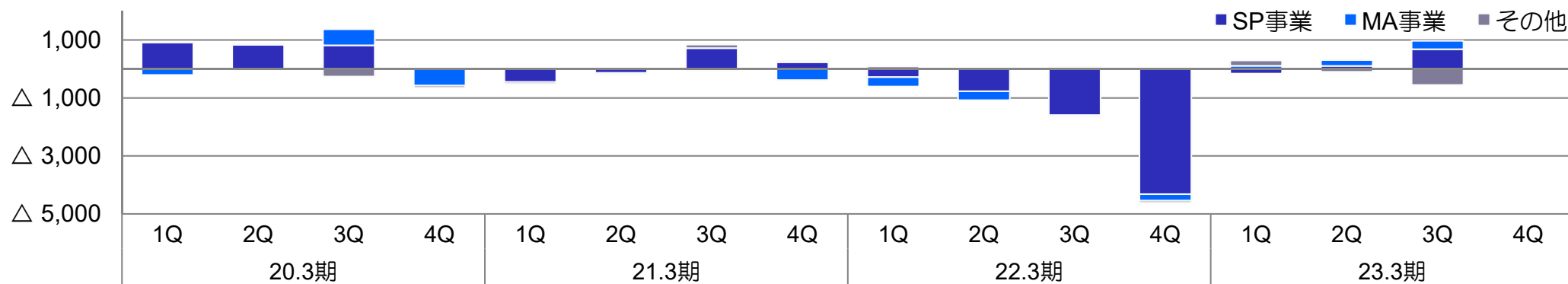
## 業績表 (百万円)

	20.3期				21.3期				22.3期				23.3期			
	1Q	2Q	3Q	4Q	1Q	2Q	3Q	4Q	1Q	2Q	3Q	4Q	1Q	2Q	3Q	4Q
売上高																
SP事業	16,253	16,378	16,097	15,227	10,619	13,273	15,802	17,042	16,553	16,741	15,703	20,679	22,804	24,837	24,396	
MA事業	9,826	9,777	11,374	6,082	6,633	5,960	4,909	4,072	3,508	3,629	4,044	3,046	3,213	3,628	4,066	
その他	1,511	1,596	1,706	1,641	1,321	1,855	2,010	2,058	1,947	1,933	2,061	2,389	2,545	2,741	2,367	
営業利益																
SP事業	915	839	817	0	△448	△136	722	239	△279	△766	△1,593	△4,317	△156	105	684	
MA事業	△205	35	558	△575	6	△1	△46	△383	△323	△308	△39	△226	113	204	291	
その他	30	△20	△258	△72	△65	△44	123	33	91	17	55	△69	182	△97	△603	

## 売上高 (百万円)



## 営業利益 (百万円)



## 貸借対照表 (百万円)

	20.3期				21.3期				22.3期				23.3期			
	1Q	2Q	3Q	4Q	1Q	2Q	3Q	4Q	1Q	2Q	3Q	4Q	1Q	2Q	3Q	4Q
流動資産合計	67,221	65,381	60,986	59,952	55,066	55,396	58,394	59,040	59,947	62,814	62,738	67,143	75,694	83,095	78,930	
現金・預金	19,839	12,575	18,295	14,770	17,985	21,401	21,987	15,470	18,556	15,499	13,863	10,846	11,422	14,366	13,525	
受取手形・売掛金	18,721	19,289	19,187	15,145	15,351	16,018	16,794	16,945	16,571	17,196	16,020	19,351	23,132	25,075	24,018	
その他	28,661	33,517	23,504	30,037	21,730	17,977	19,613	26,625	24,820	30,119	32,855	36,946	41,140	43,654	41,387	
固定資産合計	22,840	22,227	22,847	20,872	20,524	20,160	18,606	18,193	18,309	18,247	18,411	19,005	20,098	20,345	19,301	
有形固定資産合計	18,927	18,116	18,013	17,980	17,673	17,312	15,787	15,213	15,234	15,190	15,354	15,614	16,640	16,809	15,702	
無形固定資産合計	314	433	212	217	201	198	198	189	196	194	205	203	216	217	207	
投資その他の資産合計	3,598	3,677	4,621	2,675	2,649	2,649	2,621	2,790	2,877	2,863	2,851	3,187	3,241	3,318	3,391	
資産合計	90,062	87,609	83,833	80,825	75,590	75,556	77,001	77,233	78,256	81,062	81,150	86,148	95,793	103,441	98,232	
流動負債合計	23,802	22,439	18,816	17,783	15,241	15,623	18,041	18,738	19,953	23,931	25,098	32,889	39,332	44,507	41,988	
支払手形・買掛金	7,507	8,067	8,086	7,390	5,604	6,296	8,491	8,735	8,969	9,300	7,705	11,179	12,327	11,881	11,342	
短期負債・社債合計	9,473	7,586	3,859	3,904	4,479	3,669	3,697	4,084	5,247	8,208	10,525	13,065	19,660	24,845	21,979	
その他	6,822	6,786	6,871	6,489	5,158	5,658	5,853	5,919	5,737	6,423	6,868	8,645	7,345	7,781	8,667	
固定負債合計	6,088	5,567	5,232	4,047	3,144	2,916	2,699	2,501	2,341	2,067	1,829	1,627	1,495	1,439	1,469	
長期借入金・社債	4,490	3,918	3,365	2,637	1,850	1,606	1,362	1,118	875	631	450	300	150	0	0	
その他	1,598	1,649	1,867	1,410	1,294	1,310	1,337	1,383	1,466	1,436	1,379	1,327	1,345	1,439	1,469	
純資産合計	60,171	59,602	59,785	58,995	57,205	57,015	56,260	55,993	55,962	55,063	54,222	51,632	54,965	57,494	54,774	
株主資本	56,162	56,185	55,120	55,335	54,201	54,169	53,568	50,837	49,868	48,646	47,177	43,409	43,226	43,163	42,995	
その他の包括利益累計額	△931	△1,474	△310	△1,563	△1,952	△2,132	△2,486	△198	473	788	1,570	3,753	7,293	9,436	6,587	
非支配株主持分	4,939	4,891	4,975	5,224	4,956	4,978	5,178	5,354	5,621	5,628	5,474	4,469	4,445	4,894	5,231	
負債・純資産合計	90,062	87,609	83,833	80,825	75,590	75,556	77,001	77,233	78,256	81,062	81,150	86,148	95,793	103,441	98,232	

## キャッシュ・フロー計算書 (百万円)

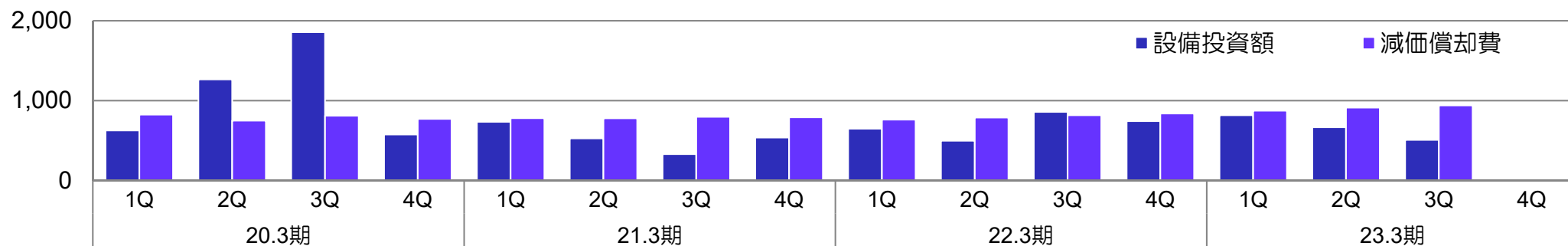
	20.3期				21.3期				22.3期				23.3期			
	1Q	2Q	3Q	4Q	1Q	2Q	3Q	4Q	1Q	2Q	3Q	4Q	1Q	2Q	3Q	4Q
営業活動によるCF	873	2,375	4,250	3,594	△2,309	3,626	960	△1,538	△2,351	△3,840	△3,309	△3,267	△5,612	△1,402	2,959	
投資活動によるCF	1,862	△690	△1,322	666	△1,246	△351	△144	△219	△228	△1,172	△970	△701	△824	6	△443	
財務活動によるCF	△1,023	△2,308	△4,758	△734	△691	△1,004	△384	△545	658	2,709	2,548	856	4,964	3,861	△2,563	
CFに係る換算差額	△229	△269	△75	195	△375	△40	△76	778	201	42	△12	551	691	478	△680	
CFの増減額	1,482	△892	△1,905	3,721	△4,622	2,231	357	△1,523	△1,720	△2,260	△1,743	△2,561	△781	2,943	△727	
CFの期末残高	23,007	22,114	20,209	23,930	19,307	21,539	21,895	20,373	18,653	16,392	14,650	12,089	11,308	14,252	13,525	

# 四半期 設備投資額、減価償却費及び研究開発費

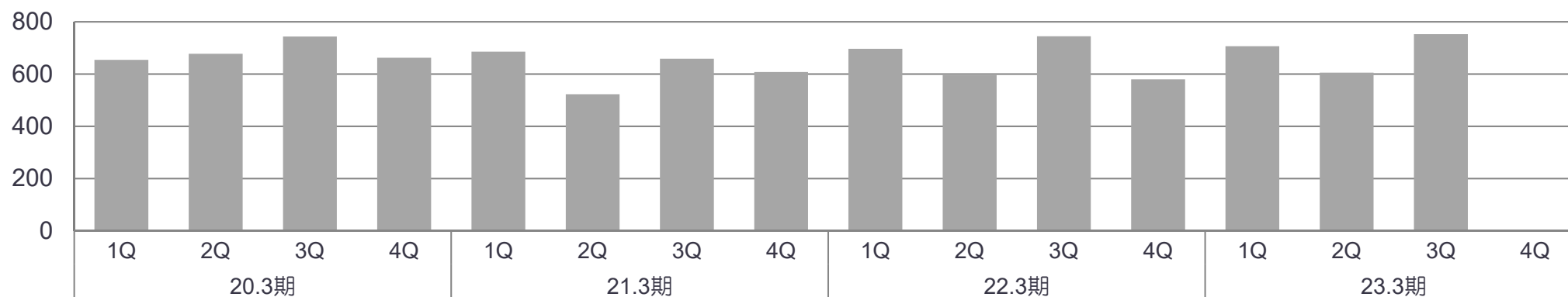
## 設備投資額、減価償却費及び研究開発費（百万円）

	20.3期				21.3期				22.3期				23.3期			
	1Q	2Q	3Q	4Q	1Q	2Q	3Q	4Q	1Q	2Q	3Q	4Q	1Q	2Q	3Q	4Q
設備投資額	627	1,267	1,858	576	734	528	330	538	648	498	859	744	817	667	509	
減価償却費	826	750	812	771	781	779	797	791	763	789	818	839	875	913	941	
研究開発費	655	678	744	663	686	523	659	608	697	597	745	580	707	606	753	

## 設備投資額、減価償却費（百万円）



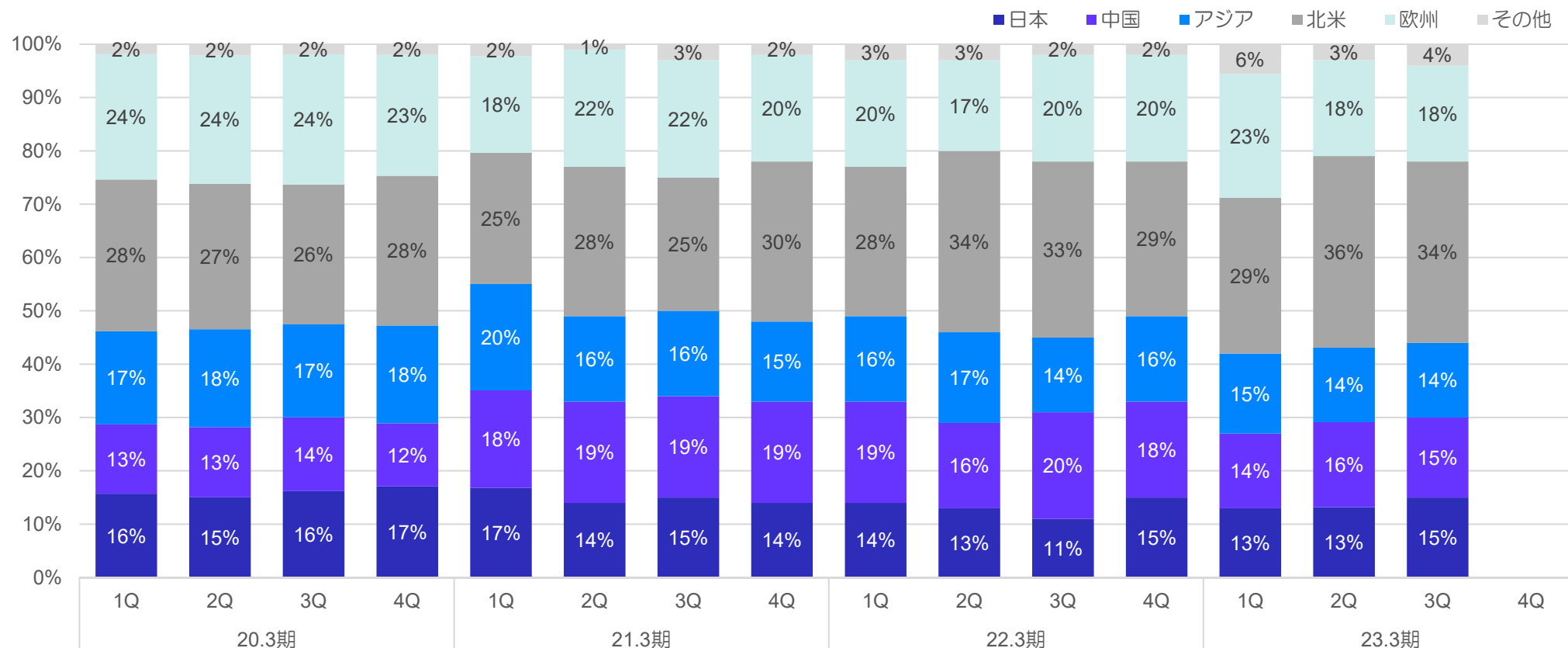
## 研究開発費（百万円）



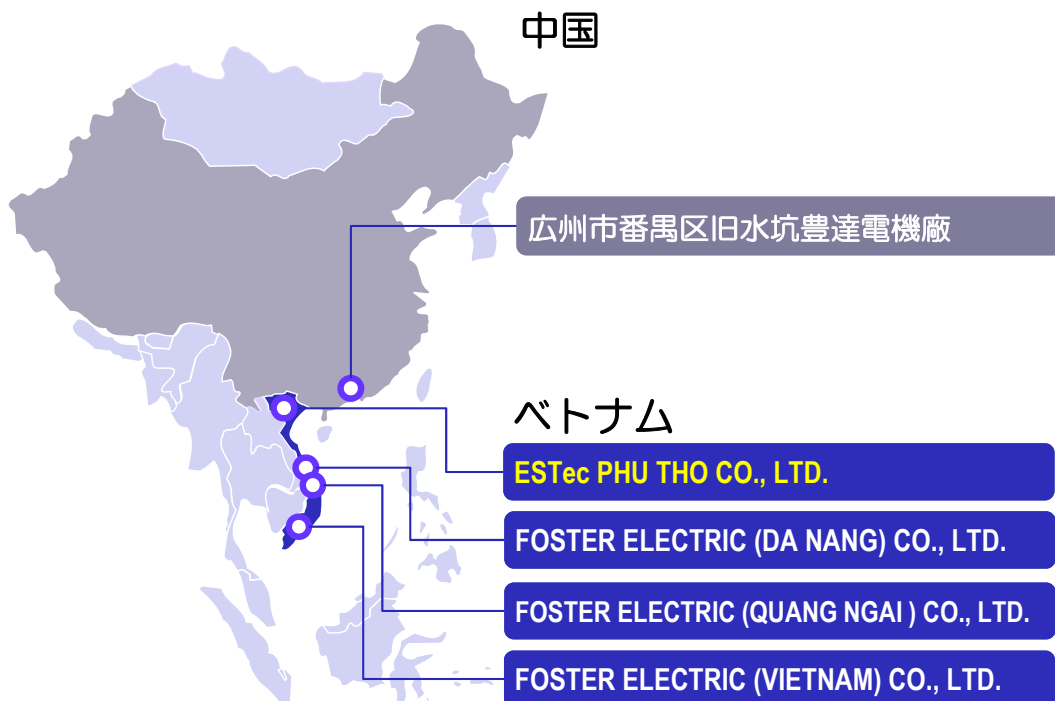
# 四半期 車載用スピーカ地域別売上高構成比

## 車載用スピーカ地域別売上高構成比

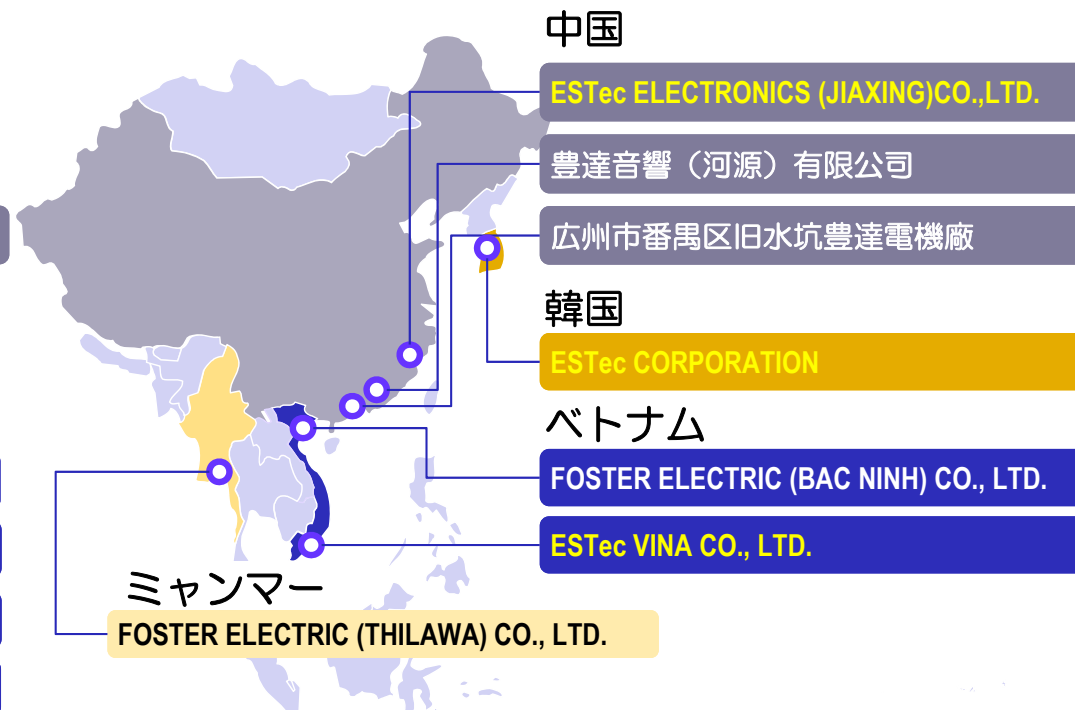
	20.3期				21.3期				22.3期				23.3期			
	1Q	2Q	3Q	4Q	1Q	2Q	3Q	4Q	1Q	2Q	3Q	4Q	1Q	2Q	3Q	4Q
日本	16%	15%	16%	17%	17%	14%	15%	14%	14%	13%	11%	15%	13%	13%	15%	
中国	13%	13%	14%	12%	18%	19%	19%	19%	19%	16%	20%	18%	14%	16%	15%	
アジア	17%	18%	17%	18%	20%	16%	16%	15%	16%	17%	14%	16%	15%	14%	14%	
北米	28%	27%	26%	28%	25%	28%	25%	30%	28%	34%	33%	29%	29%	36%	34%	
欧州	24%	24%	24%	23%	18%	22%	22%	20%	20%	17%	20%	20%	23%	18%	18%	
その他	2%	2%	2%	2%	2%	1%	3%	2%	3%	3%	2%	2%	6%	3%	4%	
計	100%	100%	100%	100%	100%	100%	100%	100%	100%	100%	100%	100%	100%	100%	100%	
売上高合計 (百万円)	13,598	13,735	13,233	12,840	8,478	11,898	13,155	14,985	13,652	13,295	13,588	17,538	18,767	21,216	20,915	



## モバイルオーディオ



## スピーカ



(2022年12月31日現在)

**【注記事項】**

本資料に記載されている、当期ならびに将来の業績に関する予想、計画、見通し等は、現時点において入手可能な情報及び将来の業績に影響を与えるリスクや不確実な要因に関する現時点における仮定等に基づいて算定しておりますが、実際の業績結果は、当社グループの事業領域を取り巻く経済状況・関連市場やOEM得意先の景況、国内外の競合状況・価格競争の動向、原材料市況、為替相場、海外展開上のリスク、国内外の法規制、災害・事故、株価等、多分に今後様々な要因によって上記予想・見込みとは異なるものとなる可能性があります。

**【お問合せ先】**

フォスター電機株式会社 IR・ガバナンス統括部 IR課

TEL : 042-546-2305 / FAX : 042-546-2317

〒196-8550 東京都昭島市つつじが丘一丁目1番109号